

Javno mnijenje:
Stavovi građana Republike Hrvatske
HRT
23.12.2013.



Sadržaj

- **Uvod**
- **Metodologija**
 - Metoda
 - Uzorak
- **Rezultati istraživanja**
 - Najvažniji događaji 2013. godine
 - Očekivanja u 2014. godini
 - Ocjena Vlade Republike Hrvatske
- **Demografija**

Agencija Hendal je na zahtjev Hrvatske radiotelevizije provela istraživanje s ciljem utvrđivanja percepcije i stavova građana o najvažnijim događajima 2013. godine; očekivanjima u 2014. godini te prema radu Vlade Republike Hrvatske.

Metodologija

UZORAK

- N=1000
- Reprezentativan uzorak punoljetnih građana Republike Hrvatske obzirom na spol, dobnu kategoriju, regiju i veličinu naselja



METODA

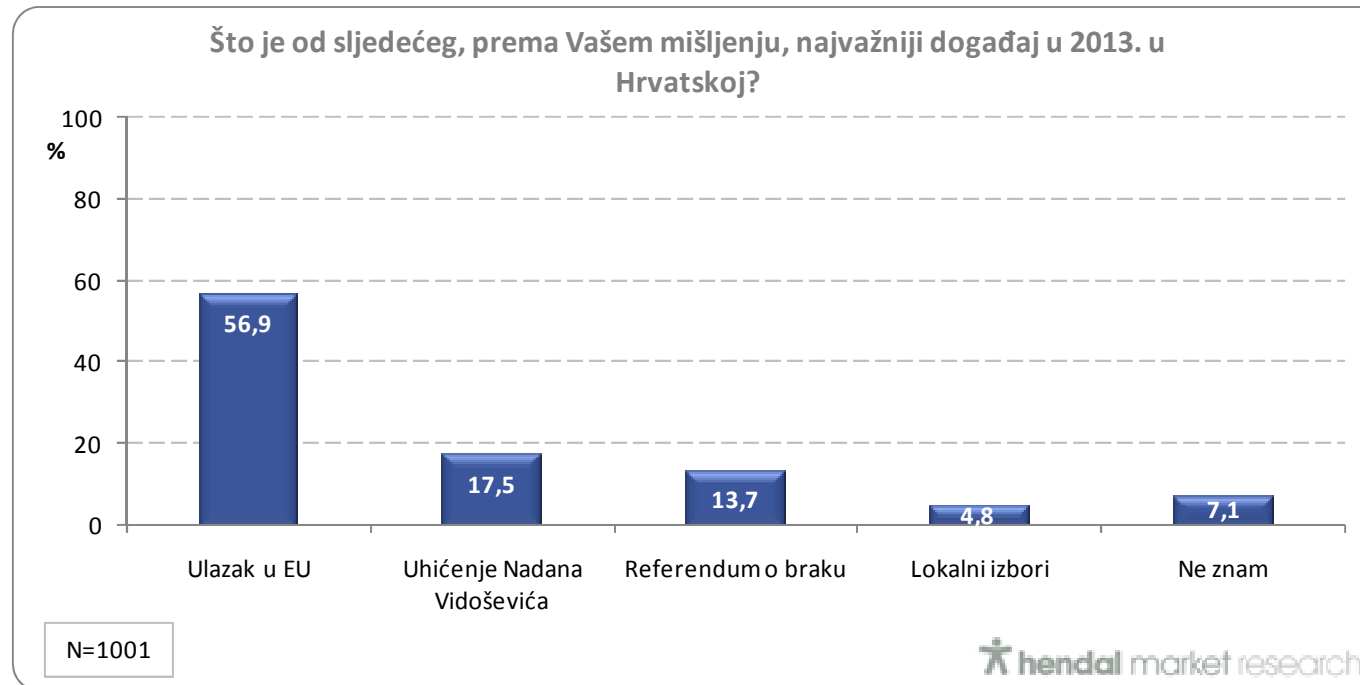
- *CATI (Computer Assisted Telephone Interviewing)*
- Istraživanje je provedeno pomoću visoko strukturiranog kvantitativnog upitnika u trajanju od 10-ak minuta, telefonskim CATI intervjuiranjem, od strane instruiranih Hendalovih anketara
- Terenski dio istraživanja proveden je od 18. do 21. prosinca 2013. godine



Rezultati istraživanja: Najvažniji događaji 2013.



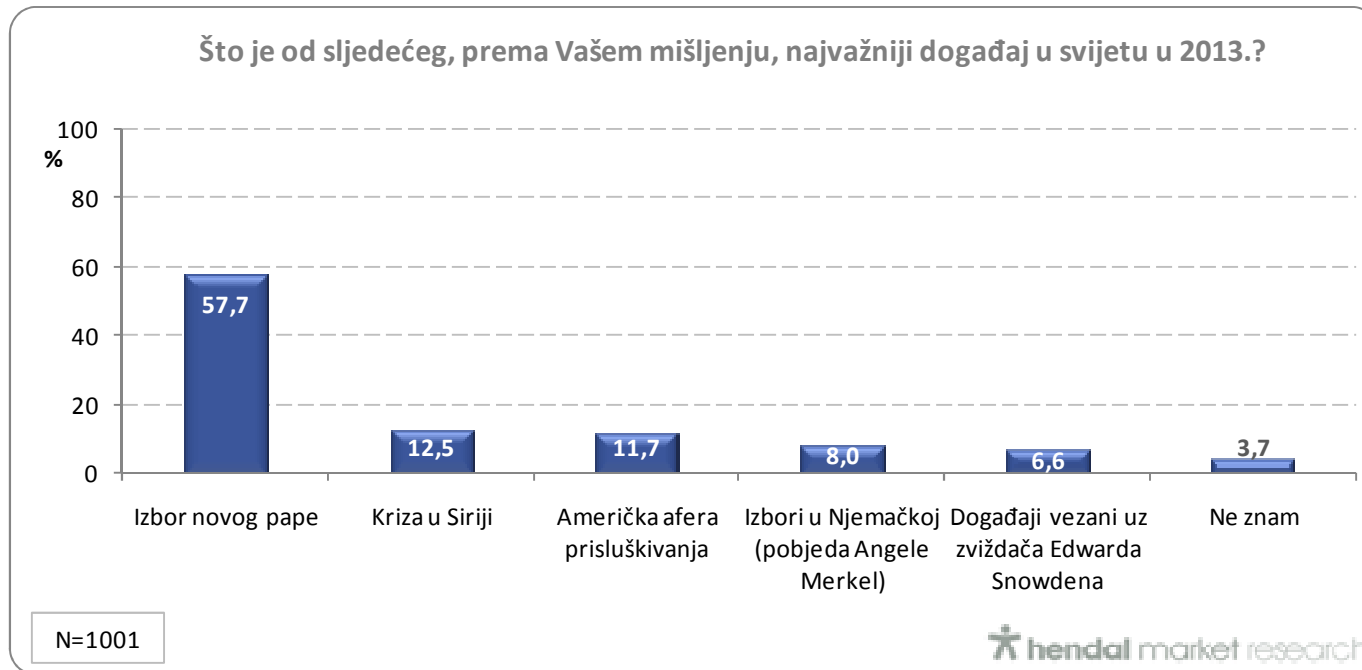
Najvažniji događaj u 2013. u Hrvatskoj



- Prema mišljenju 57% građana, od četiri navedena događaja, ulazak Republike Hrvatske u Europsku uniju najvažniji je događaj 2013. godine.
- Uhićenje Nadana Vidoševića je drugo po važnosti, dok je referendum o braku izdvojilo 14% punoljetnih građana.

Opaska: ispitanicima su pročitani mogući odgovori

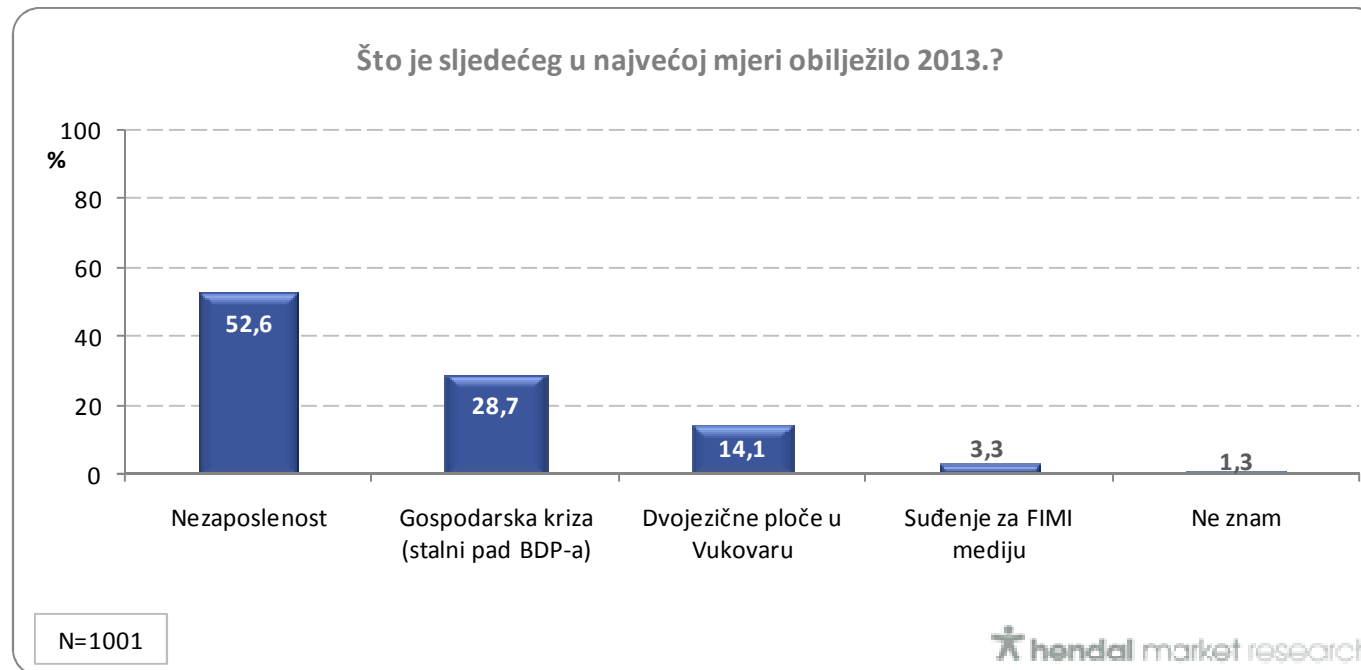
Najvažniji događaj u 2013. u svijetu



- Što se tiče događaja u svijetu, izbor novog pape najvažniji je događaj godine prema mišljenju 58% građana.
- Po 12% građana izdvojilo je krizu u Siriji odnosno američku aferu prisluškivanja.

Opaska: ispitanicima su pročitani mogući odgovori

Događaj koji je obilježio 2013.

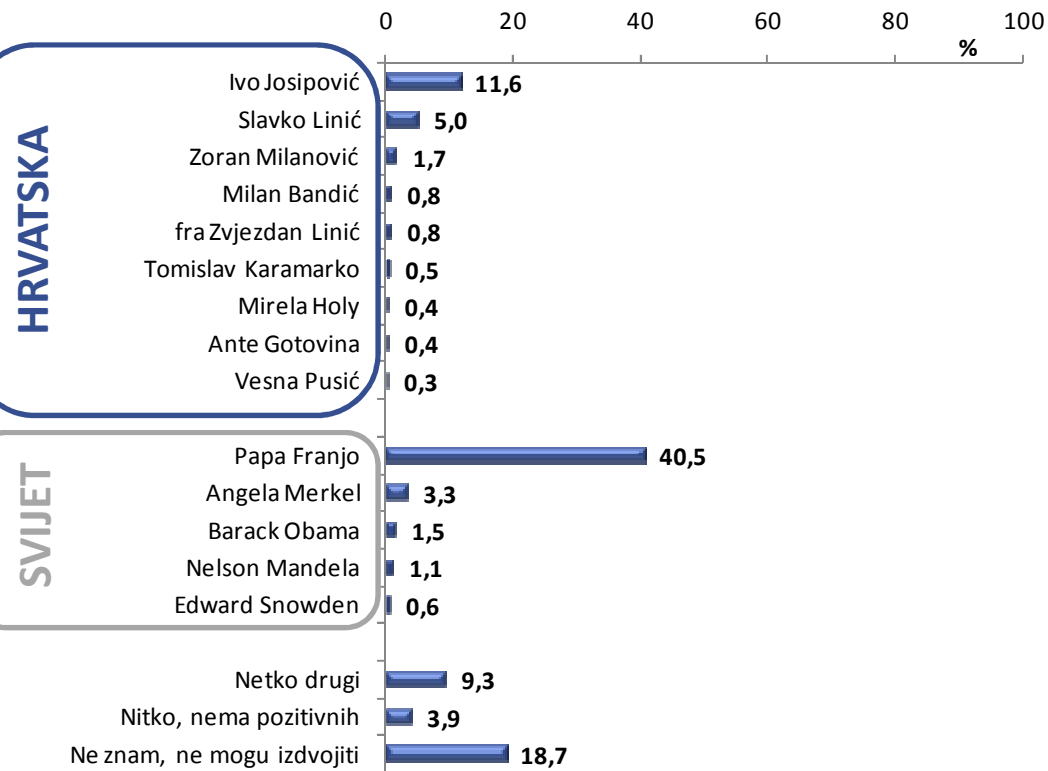


- Više od polovine građana (53%) smatra da je proteklu godinu obilježila nezaposlenost, dok 29% izdvaja gospodarsku krizu i stalni pad BDP-a.

Opaska: ispitanicima su pročitani mogući odgovori

Najpozitivnija osoba 2013. godine

Koga smatrate najpozitivnijom osobom 2013. godine?



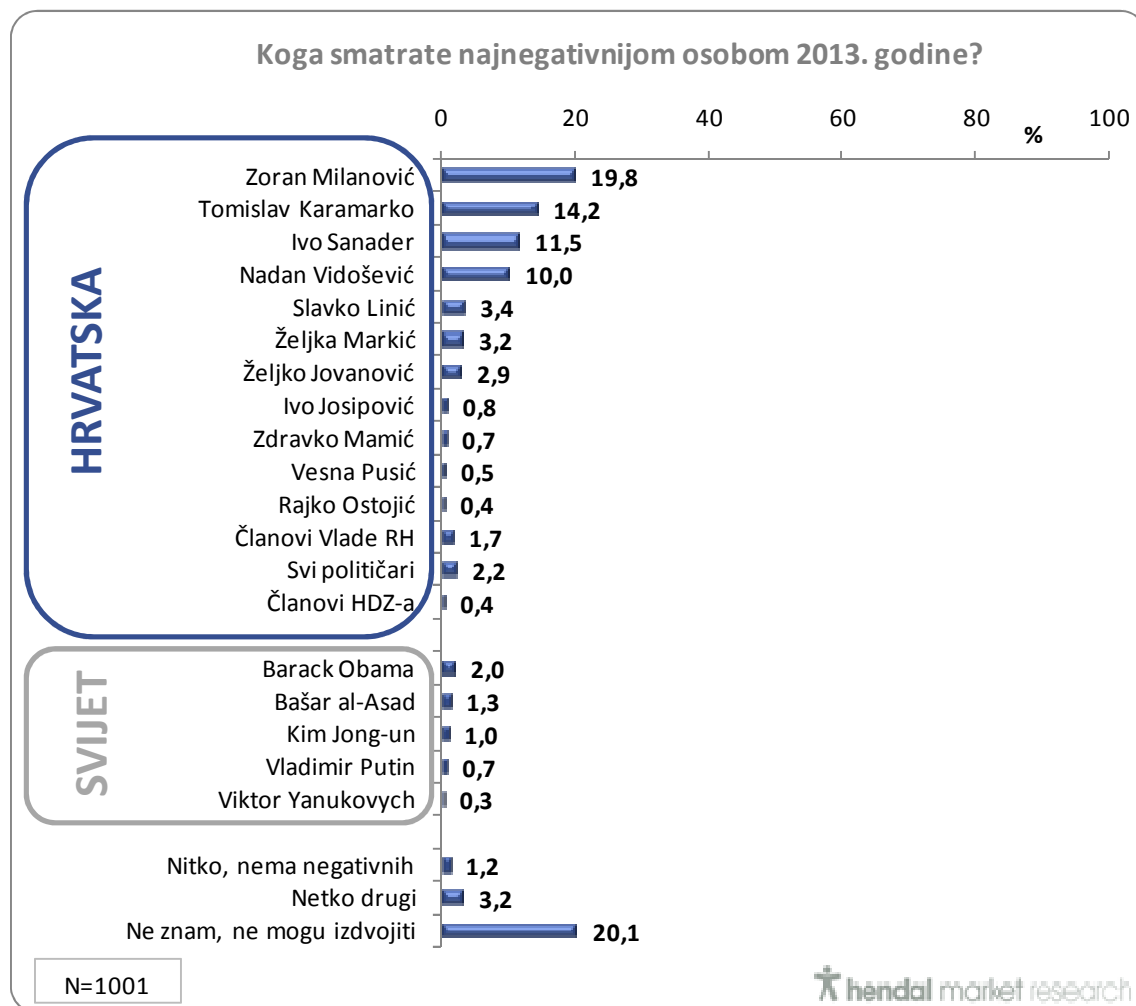
N=1001

hendal market research

- 41% građana izdvaja papu Franju kao najpozitivniju osobu 2013. godine.
- Od domaćih ličnosti, značajno je najviše građana (12%) izdvojilo sadašnjeg predsjednika Ivu Josipovića.

Opaska: ispitanici su sami navodili odgovore

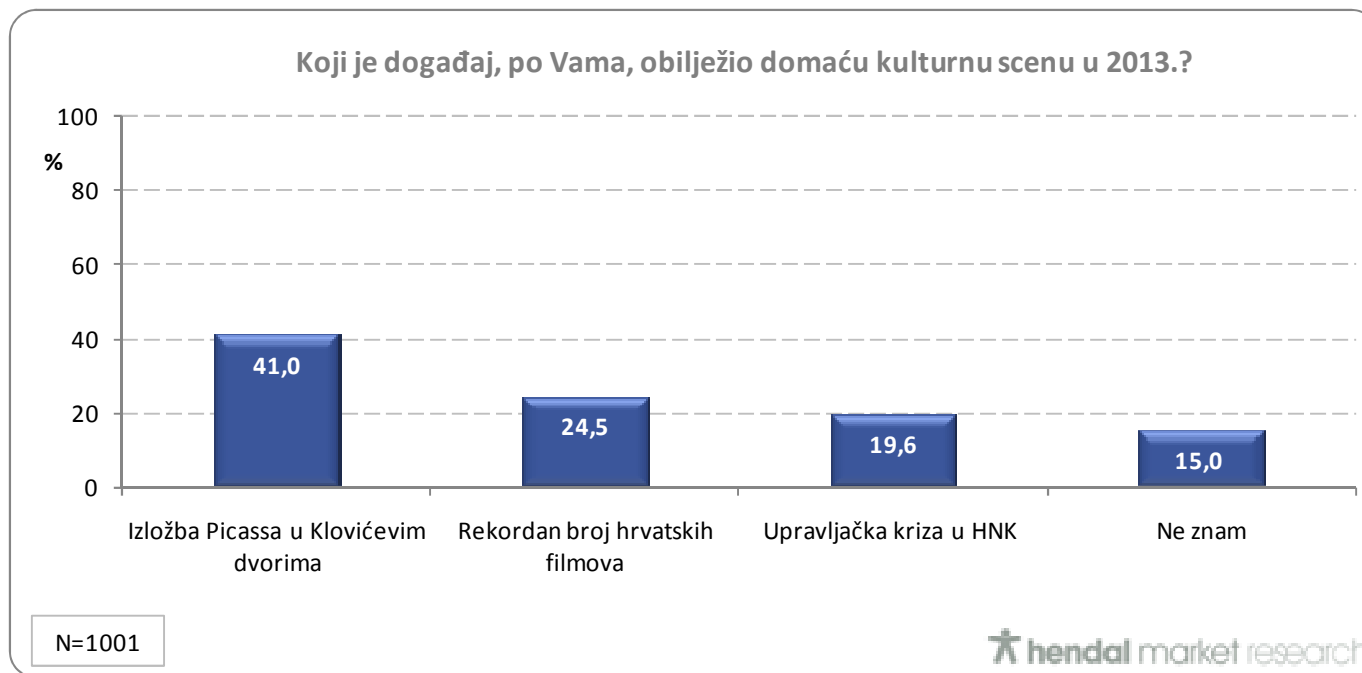
Najnegativnija osoba 2013. godine



- Gotovo 20% građana navodi predsjednika Vlade Zorana Milanovića kao najnegativniju osobu 2013. godine.
- Tomislava Karamarka izdvojilo je 14% građana, Ivu Sanadera 12% te Nadana Vidoševića 10% ispitanih građana.
- Od stranih imena, u manjoj mjeri, građani su izdvojili čelnike 5 država: SAD-a, Sirije, Sjeverne Koreje, Rusije te Ukrajine.

Opaska: ispitanici su sami navodili odgovore

Najvažniji kulturni događaj 2013. godine



- Što se kulturnih događaja tiče, većina građana (41%) smatra da je izložba Picassa u Klovićevim dvorima obilježila kulturnu scenu u 2013. godini.
- 25% ispitanika izdvojilo je rekordan broj hrvatskih filmova, a 20% upravljačku krizu u HNK.

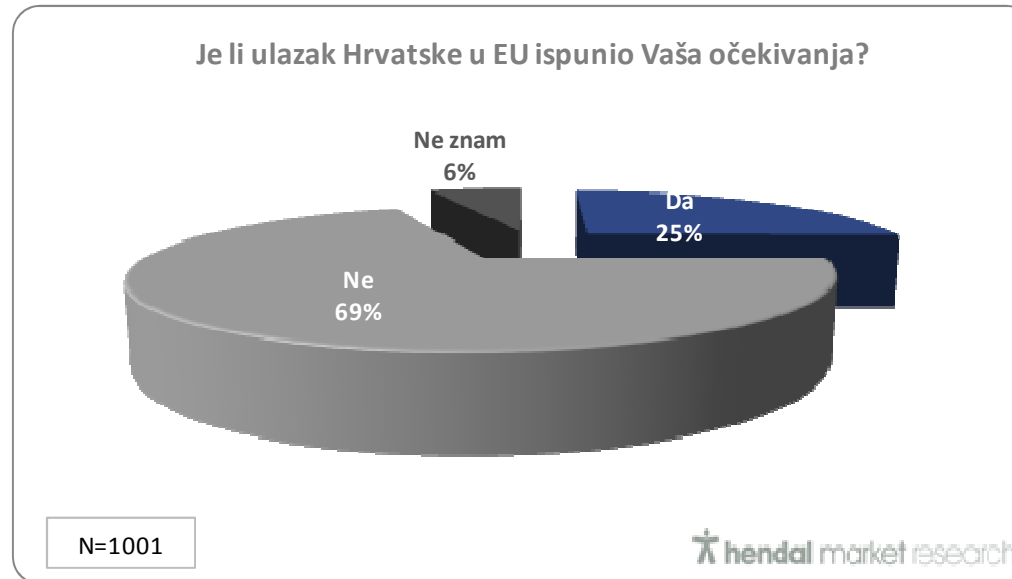
Opaska: ispitanicima su pročitani mogući odgovori



Rezultati istraživanja: Očekivanja u 2014.

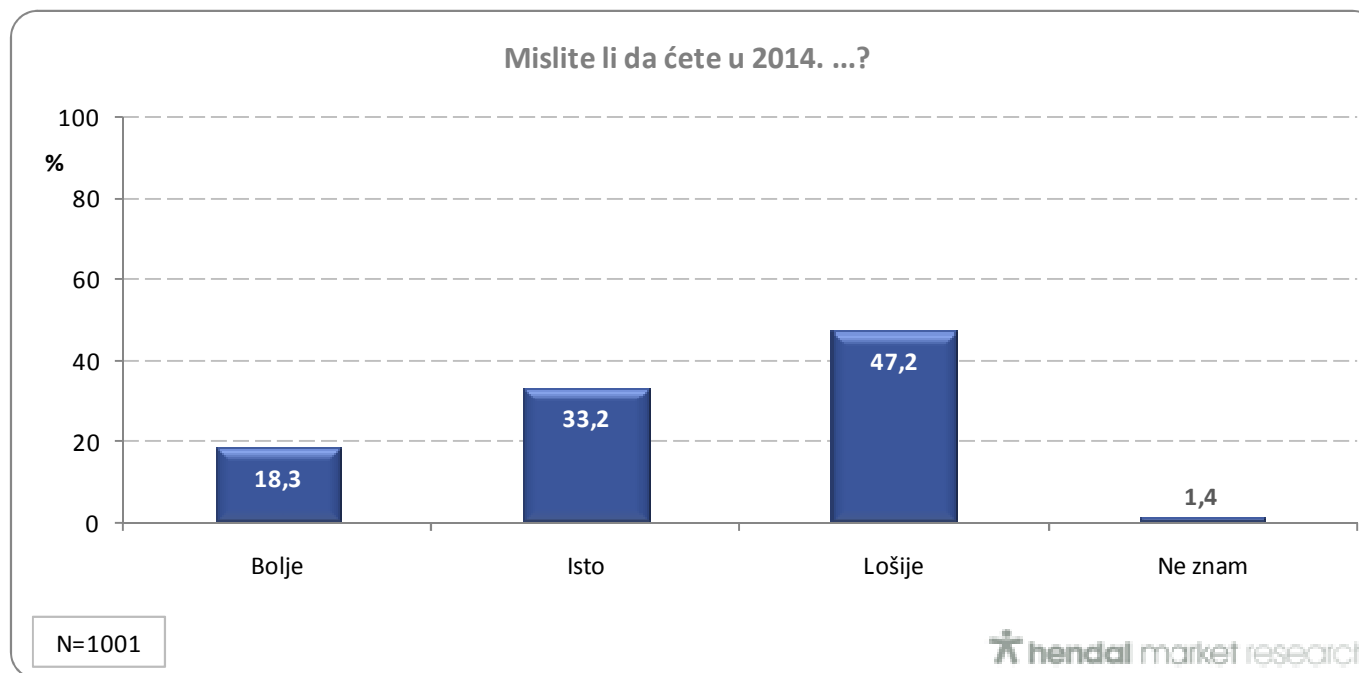


Je li ulazak Hrvatske u EU ispunio vaša očekivanja?



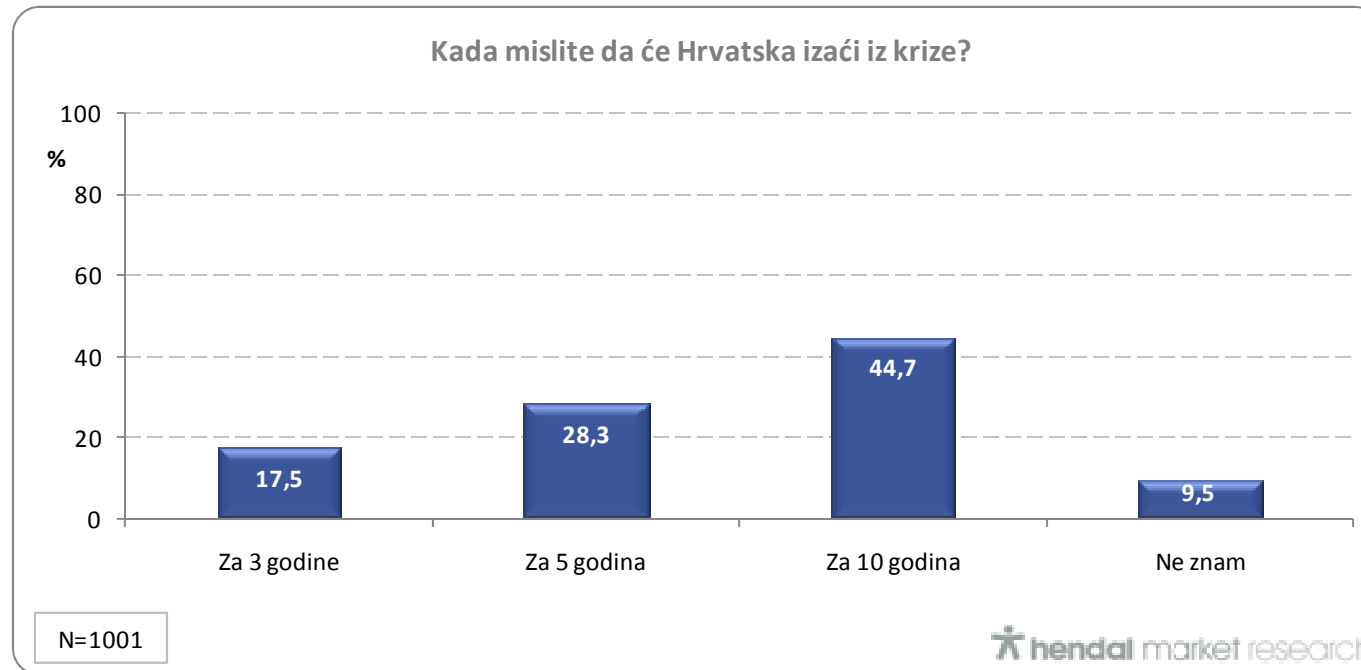
- Iako većina građana smatra da je ulazak Hrvatske u Europsku uniju najvažniji događaj 2013.s godine, više od 2/3 građana kaže da članstvo nije ispunio njihova očekivanja.
- Tek 25% izjavljuje da su njihova očekivanja ispunjena.

Standard života u 2014.



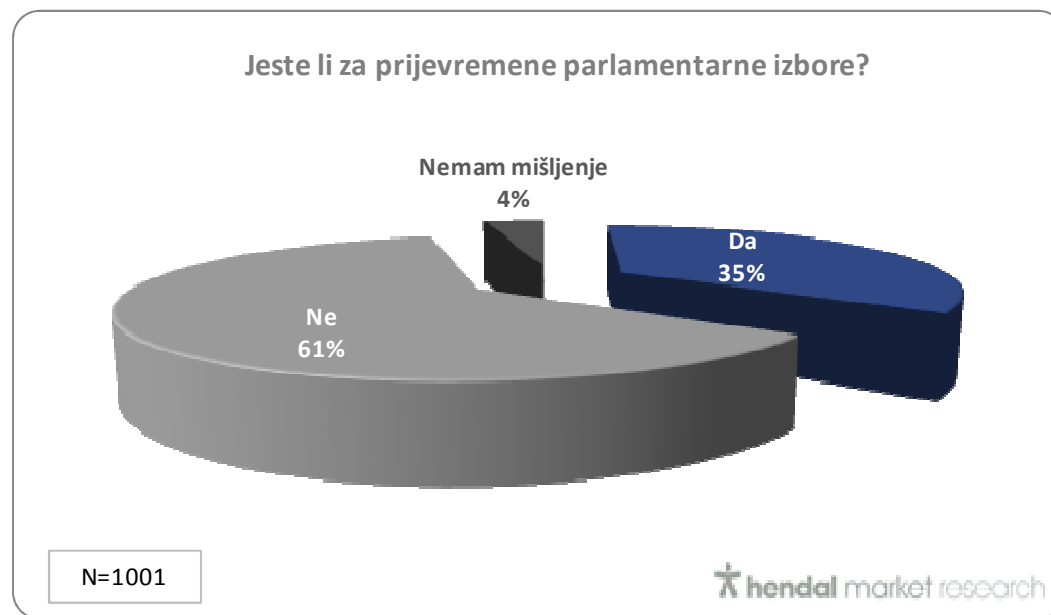
- Na pitanje što misle kako će živjeti u nadolazećoj godini tek 18% građana izjavljuje da će živjeti bolje. Trećina građana predviđa da će im standard života ostati na istoj razini, a čak 47% da će živjeti lošije.

Izlazak Hrvatske iz krize



- Što se tiče budućih očekivanja i procjene kada će Hrvatska izaći iz krize, većina građana (45%) smatra da nas čeka dug oporavak te da će to biti za deset godina. 28% smatra da će to biti za pet godina. Tek je 18% pozitivnih građana koji očekuju izlazak iz krize kroz tri godine.

Prijevremeni parlamentarni izbori



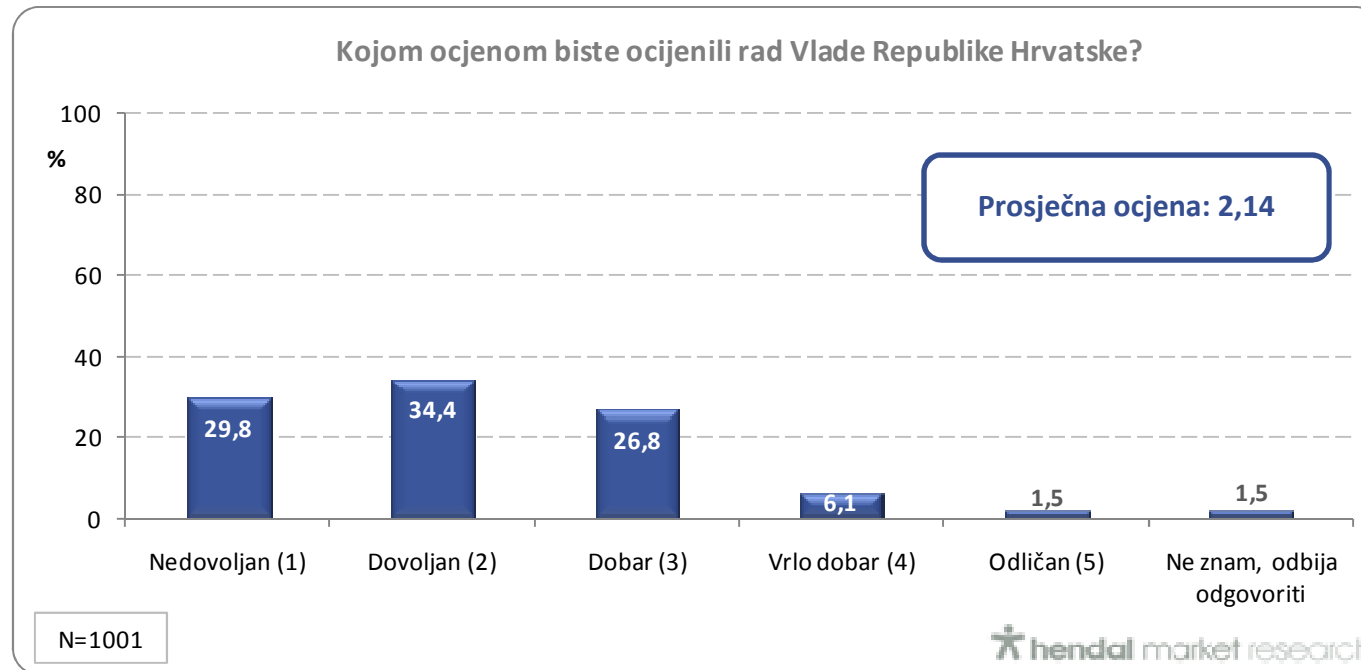
- Većina punoljetnih građana sa pravom glasa (61%) ne podržava raspisivanje prijevremenih izbora, dok ih malo više od trećine građana podržava.



Rezultati istraživanja: Ocjena Vlade RH

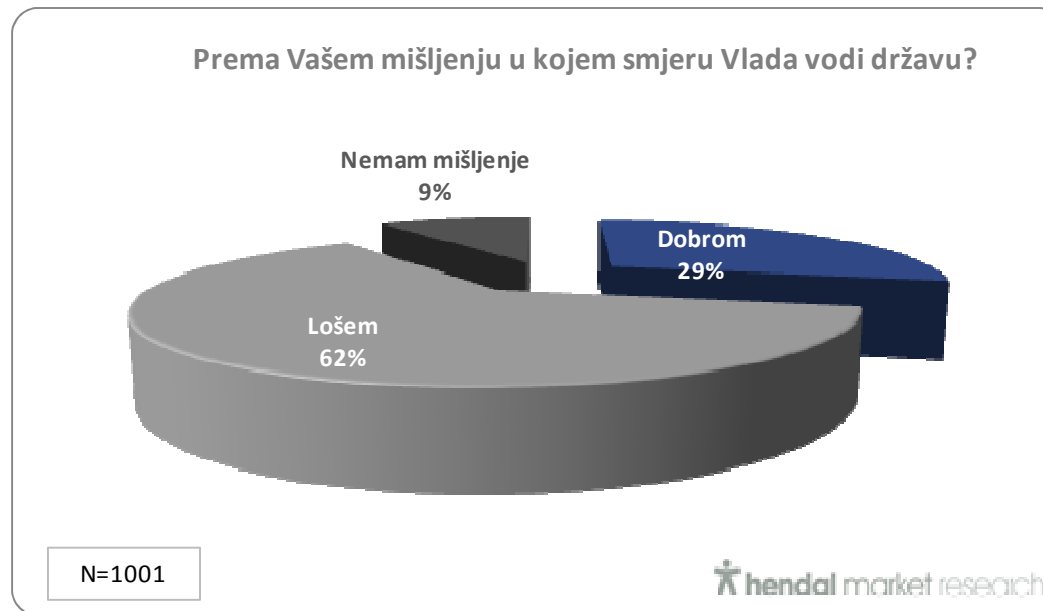


Ocjena Vlade RH



- Kada je u pitanju ocjena Vlade, 30% građana daje joj neprolaznu ocjenu - nedovoljan. Nešto više od trećine građana (34%) ocijenilo je Vladu s dvojkom, dok je 27% dalo osrednju ocjenu (3). Tek 8% građana ocijenilo je Vladu s višim ocjenama (4 ili 5).
- Kada se gleda ukupna prosječna ocjena, rezultati pokazuju da građani Republike Hrvatske ocjenjuju aktualnu Vladu s ocjenom dovoljan (2).

Smjer u kojem Vlada vodi državu



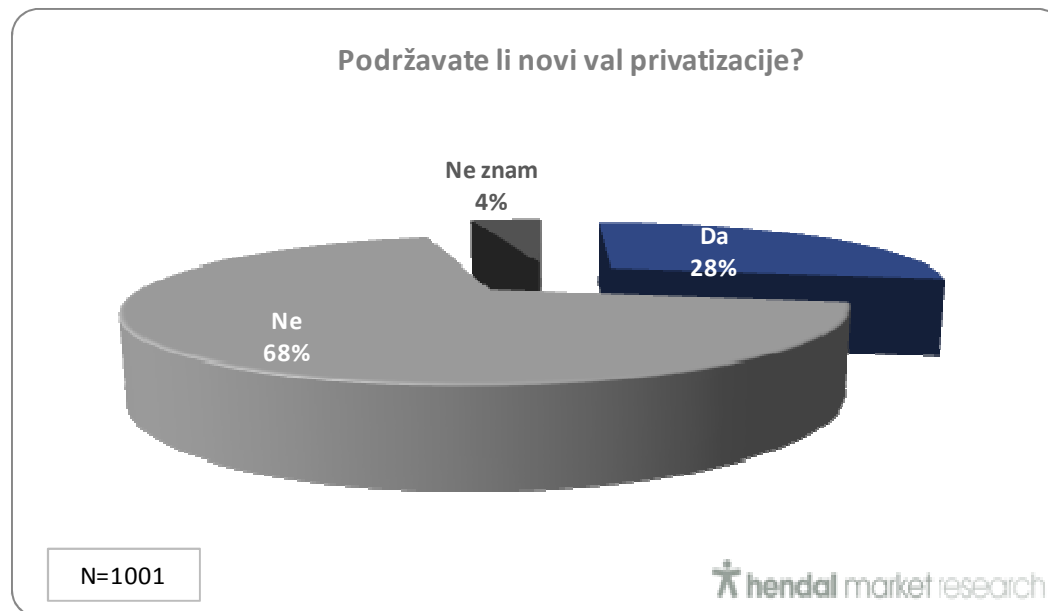
- Više od 60% građana smatra da Vlada vodi državu u lošem smjeru. S druge strane, 29% ima pozitivan stav prema Vladi te smatra da vodi državu u dobrom smjeru.

Povjerenje da Vlada može izvući državu iz krize

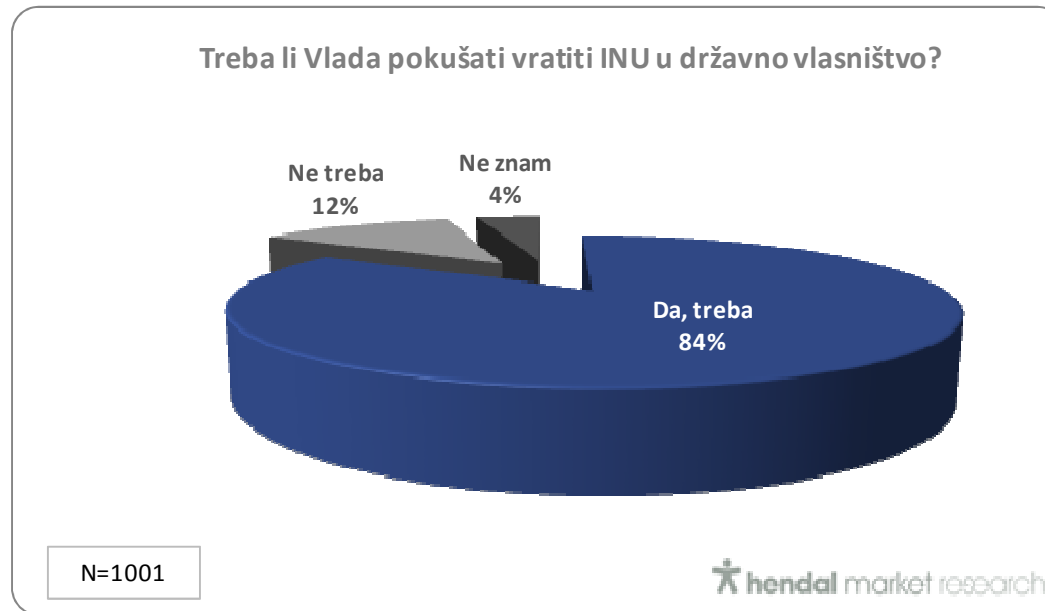


- Tek 19% građana smatra da će aktualna Vlada uspjeti izvući državu iz gospodarske krize do kraja svojeg političkog mandata. Istovremeno, čak 79% ne vjeruje da će Vlada uspjeti u tome.

Novi val privatizacije

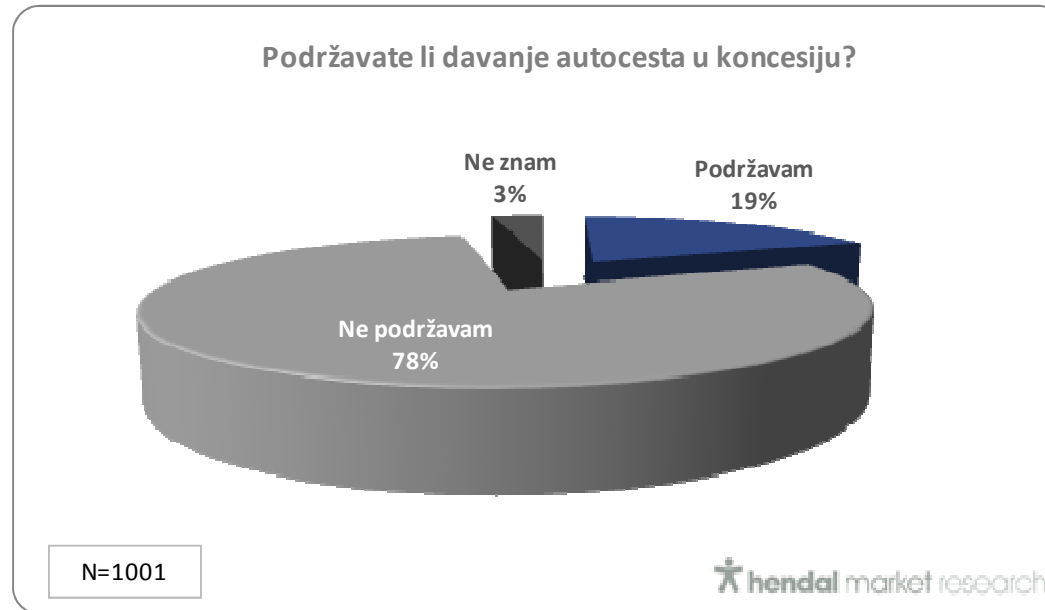


- Više od dvije trećine građana ne podržava novi val privatizacije, dok je 28% podržava.



- Kada je u pitanju status najveće naftne industrije, čak 84% građana smatra da bi Vlada trebala vratiti INU u državno vlasništvo, a samo 12% smatra da to nije potrebno.

Koncesija autocesta



- Koncesija hrvatskih autocesta ima podršku kod 19% građana dok je 78% protiv te mjere.



Demografija



Demografija

Demografija (N=1001)						
			%			
Spol	Muški	48,0	Regija	Zagreb	26,0	
	Ženski	52,0		Sjeverna Hrvatska	15,3	
Dob	18-24 godina	16,5		Slavonija	18,6	
	25-34 godina	15,9		Lika, Kordun, Banija	8,3	
	35-44 godina	17,8		Istra, Hrvatsko Primorje, Gorski Kotar	12,0	
	45-54 godina	17,3		Dalmacija	19,9	
	55-64 godina	13,5		Veličina naselja	Do 2.000	38,6
	65 ili više godina	19,1			2.001-10.000	16,2
Obrazovanje	Nezavršena osnovna škola	1,3			10.001-100.000	19,9
	Završena osnovna škola	8,7			Više od 100.000	25,3
	Završena srednja škola	57,2				
	Viša škola, fakultet	32,4				
	Ne želi odgovoriti	0,5				
Radni status	Student, učenik	9,7				
	Zaposlen(a)	38,0				
	Nezaposlen(a)	21,0				
	U mirovini	28,4				
	Briga o kućanstvu	2,8				
	Odbija odgovoriti	0,1				

Teamwork

Passion

Integrity

Innovation

hendal market research

HR-10000 Zagreb | Žerjavićeva 13 | **T** +385 1 48 78 180 | **F** +385 1 48 78 199 | www.hendal.hr | info@hendal.hr

